



MANABI 外語学院


MANABI Japanese Language Institute



長野校



東京校



大学院升学课程
有名大学升学课程
美术类大学升学课程
高升学成果和学习支援
充实的奖学金制度

长野校区

享受充实的都市生活的同时，在被富饶的大自然环绕的城市中学习

长野校区位于日本的正中心部长野县内。春天的樱花、初夏的新绿、秋天的红叶和冬天的雪等，这儿拥有富饶的大自然环境。还可以体验到都会城市没有的登山、滑雪等体育活动和温泉等。通过参加地区内的活动和志愿者服务活动等，增进与日本人交流的机会，这也是长野校区的一个特点。乘坐新干线72分钟就能到达东京，当地的物价低、治安良好，可以安心地度过留学生活。

(校长 畑田高志)



东京校区

在现代文化和传统文化融合的城市中学习

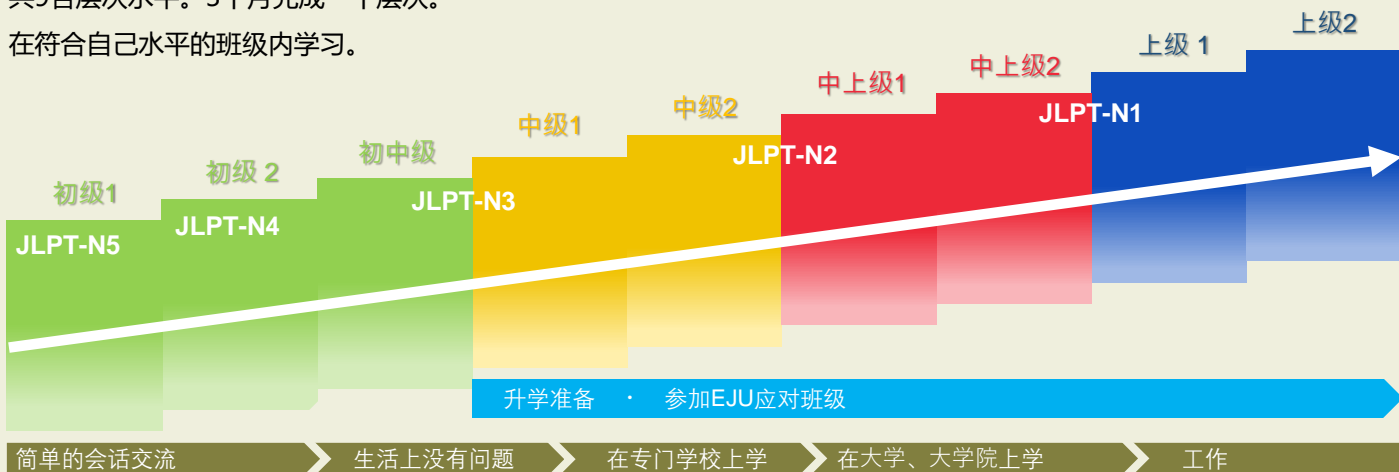
东京校区位于东京的两国。从两国出发乘坐电车到达东京站10分钟、新宿站20分钟、世界闻名的秋叶原只需5分钟，是个交通便利的地方。两国的附近，有浅草，以相扑闻名的两国国技馆，江戸东京博物馆等。2012年建成的东京天空树也可以徒步到达。

(校长 东谷信一郎)



学习层次水平

共9各层次水平。3个月完成一个层次。
在符合自己水平的班级内学习。



升学支援

MANABI不仅拥有经验丰富的教师，并且因为是集团学校所以有丰富的数据优势，能够为学生的升学提供实实在在的服务。

1 从“学什么”开始彻底地指导

对将来的目标和梦想、以及实现的方法充分理解，重视自己决定前进的道路。通过充分聆听学生的心声指导学生。

2 因材施教 一对一指导

与教师进行一对一进行支援指导直到合格。每个学生都有着不同的目标，教师会根据每个人的不同情况认真尽责地指导。

3 经验丰富的教职员 做坚强后盾

熟知升学事项的升学支援担当教师会从学校选择、书类材料准备、考试对策等方面彻底跟踪同步，刚开始的学生也能安心。

升学活动日程表

根据目标校的不同活动时期有所不同。进入MANABI后会立刻举行升学说明会，确认目标。然后直到合格之前都会进行个别升学指导。



| 1月 | 2月 | 3月 | 4月 | 5月 | 6月 | 7月 | 8月 | 9月 | 10月 | 11月 | 12月 | 1月 | 2月 | 3月 | | |
|-----------------|----|----|-----------------|------|-----------------|------|-------------------------|----|-------------------------|--------|-----|--------|----|----|--|--|
| 大学升学 | | | | | | | | | | | | | | | | |
| 升学说明会 掌握基本知识 | | | 个别面谈 | | 升学说明会 选择学校 | | 个别面谈 个人面谈 | | 准备报名材料 面试练习、针对考试学习指导 | | | 入学手续指导 | | | | |
| 情报收集 | | | | 校园参观 | | 考试准备 | | | 国立大学考试 | | | 私立大学考试 | | | | |
| | | | | | EJU | | | | | | | EJU | | | | |
| 大学院升学 | | | | | | | | | | | | | | | | |
| 升学说明会 寻找指导教师 | | | 个别面谈 邮件的书写方式 | | 个别面谈 研究计划书制作 | | 准备报名材料 面试练习、针对考试学习指导 | | | 入学手续指导 | | | | | | |
| 寻找指导教师 | | | 联系、面谈 | | 研究计划书制作 | | 大学院考试 | | | | | | | | | |

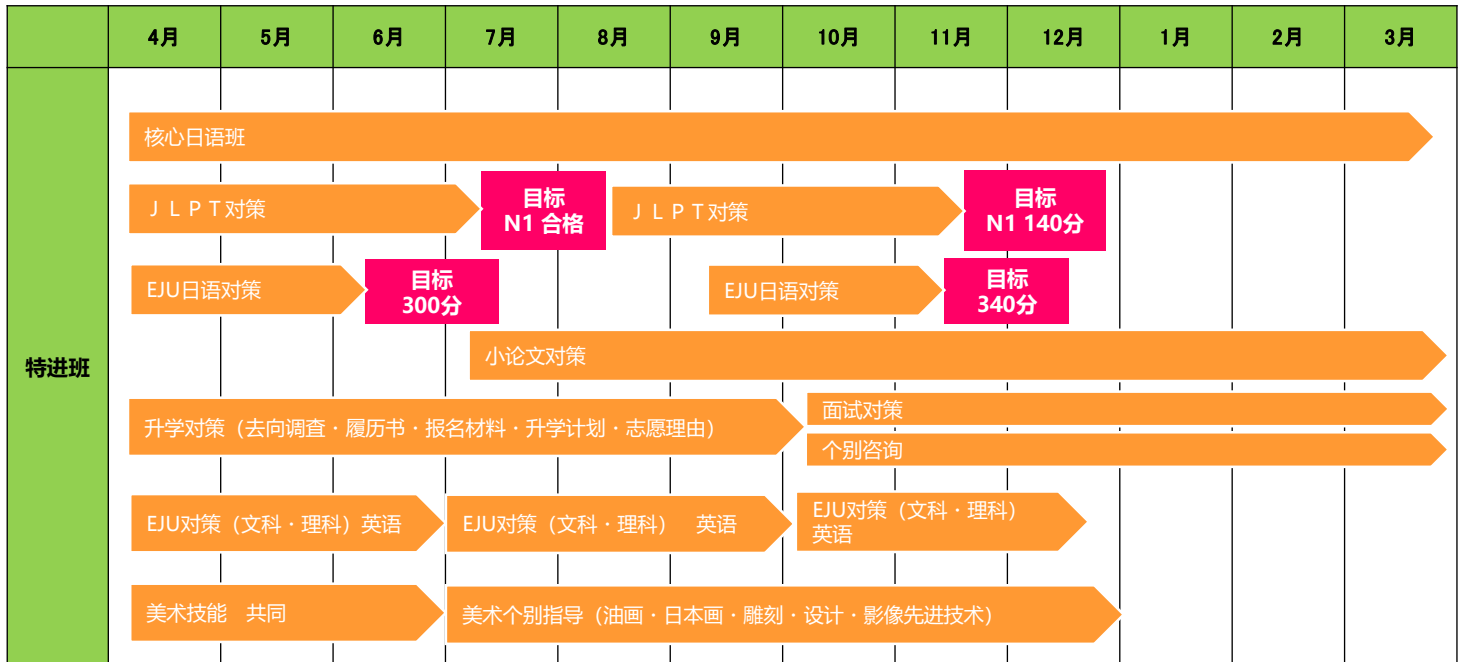


长野校 特进班(有名大学・大学院)

科目例



| 时间 | 一 | 二 | 三 | 四 | 五 |
|--------------|-------------------|-------------|--------|-------------------------|--------|
| 1限 (100分) | 核心日语班 | 核心 日语班 | 核心日语班 | 核心日语班 | 核心日语班 |
| | 小论文 | | | 会话 | JLPT对策 |
| 2限 (100分) | JLPT对策 (EJU对策) | JLPT对策 | JLPT对策 | JLPT 实战问题 (EJU对策) | 小论文 |
| | | 听力 | 会話 | | 升学对策 |
| 下午 (100分) | | EJU 综合科目 | | EJU 数学 | |





东京校 有名大学升学课程

科目例

| 时间 | | 一 | 二 | 三 | 四 | 五 | | | | |
|------------------------------|--------------|------------|-------------|----------|------------|------|--------|-------------|-----|----|
| 日 语 | 1限 (100分) | JLPT 对策 | 日本事情 | | JLPT 对策 | 日本事情 | | JLPT对策 | | |
| | | | 升学指导 | | | 小论文 | | | | |
| 日 语 | 2限 (100分) | 核心日语班 | EJU日语 对策 | | 核心日语班 | | JLPT对策 | EJU日语 对策 | | |
| | | | | | 小论文 | | | | | |
| EJU 对策 (90分) (中文授课) | | 文科 | 理科 | 文科 | 理科 | 文科 | 理科 | 文科 | 理科 | |
| | | 综合 科目 | 数学2 | 综合 科目 | 数学2 | 英语 | 数学1 | 物理 | 数学1 | 化学 |

※EJU日语对策是日语授课。

※综合科目、数学、英语等日语以外的课是中文授课。

※日语水平较低的学生可以只参加日语以外的EJU对策科目。



东京校 美术大学升学课程

科目例

| 时间 | | 一 | 二 | 三 | 四 | 五 | | |
|-----------------|--------------|---------------|-----------------|-----------------|---------------|------------|--------------|------------|
| 日 语 | 1限 (100分) | J L P T 对策 | 美术 日语 | | J L P T 对策 | 美术表现 | | JLPT对策 |
| | | | 升学指导 | | | 小论文 | | |
| 日 语 | 2限 (100分) | 核心日语班 | 大学院 升学 准备 | EJU 日语 对策 | 核心日语班 | | 美术大学 升学准备 | JLPT对策 |
| | | | | | 小论文 | | | |
| 美术技能指导 (90分) | | 美术技能 指导 | 美术技能 指导 | 美术技能 指导 | 美术技能 指导 | 美术技能 指导 | 美术技能 指导 | 美术技能 指导 |

※日语能力N2以上可以参加。

※全部日语授课。

※美术技能指导的共同授课是在本校内进行为期3个月。从第4个月开始，根据具体需求课程，在登临美术预备校秋叶原校进行。





东京校 升学课程 年予定

| | 4月 | 5月 | 6月 | 7月 | 8月 | 9月 | 10月 | 11月 | 12月 | 1月 | 2月 | 3月 | |
|------|--------------------------------|----|------------------------------|----------|-------|------------------|-----|---------|------------|---------|----|----|------|
| 共同 | 核心日语班 | | | | | | | | | | | | |
| | JLPT对策 | | | 目标 N1 合格 | | JLPT对策 | | | 目标 N1 140分 | | | | |
| | EJU日语对策 | | 目标 300分 | | | | | EJU日语对策 | | 目标 340分 | | | |
| | | | | | 小论文对策 | | | | | | | | |
| | 升学对策 (去向调查・履历书・报名材料・升学计划・志愿理由) | | | | | | | 面试对策 | | | | | 个别咨询 |
| 有名大学 | EJU对策 (文科・理科) 英语 | | EJU对策 (文科・理科) 英语 | | | EJU对策 (文科・理科) 英语 | | | | | | | |
| 美大 | 美术技能 共同 | | 美术个别指导 (油画・日本画・雕刻・设计・影像先进技术) | | | | | | | | | | |



长野校 东京校 大学院升学课程

1年内无法升学大学院的情况下、第二年学费免除

| 时间 | | 一 | 二 | 三 | 四 | 五 |
|----|-----------|---------|--------------|---------|---------------|--------|
| 日语 | 1限 (100分) | JLPT 对策 | 日本事情 升学指导 | JLPT 对策 | 日本事情 小论文对策 | JLPT对策 |
| | 2限 (100分) | 核心日语班 | 大学院 升学准备 | 核心日语班 | JLPT对策 | 核心日语班 |

※日语能力考试N2水平以上是必要条件。

※希望参加课程的学生，请提前提交研究计划书并和本校的升学指导担当教师进行面谈。

※必须参加第1志愿的大学院及当校升学指导担当教师指定大学院的考试。

※虽然是4月入学限定的课程，但7月期、10月期入学后也可以接受大学院升学课程。

※长野校和东京校的科目有不同。



充实的奖学金制度

1年100人, 总额3,000,000 日元 以上

1 有名大学升学奖学金

500,000 日元 东京大学

300,000 日元 京都大学
大阪大学
名古屋大学



200,000 日元 一橋大学 东京工业大学 筑波大学 东北大学 北海道大学
东京外国语大学 九州大学 千葉大学 早稻田大学 慶応大学 上智大学

100,000 日元 埼玉大学 信州大学 明治大学 法政大学 中央大学 立教大学
东京理科大学 学習院大学 横浜国立大学

2 MANABI报奖金制度

总额 1,900,000 日元以上

※长野校・东京校合計

- 1年以上在籍
- 教务、事務局推荐
- 成绩・出席优秀的模范生
- 选考会议决定
- 出席率100%
- 作业提出率100%



3 留学生接收促进课程

1年合計 360,000 日元

※月30,000 日元 × 12个月

- 成绩・出席优秀者
- 希望升学者
- 学校推荐 ※一年5-6名左右



过去3年内的主要升学成果

大学院 130名以上

东京大学大学院
京都大学大学院
名古屋大学大学院
东京艺术大学大学院
御茶之水女子大学大学院
东北大学大学院
筑波大学大学院
九州大学大学院
东京农工大学大学院
広島大学大学院
电气通信大学大学院
京都工艺纤维大学大学院
早稻田大学大学院
庆应大学大学院
上智大学大学院
明治大学大学院
青山学院大学大学院
立教大学大学院
法政大学大学院
中央大学大学院
多摩美术大学大学院
武蔵野美术大学大学院
女子美术大学大学院
京都市立艺术大学大学院
京都造形艺术大学大学院
东京工艺大学大学院
(其他)

大学 220名以上

大阪大学
东京外国语大学
筑波大学
千叶大学
名古屋工业大学
高崎经济大学
早稻田大学
庆应大学
上智大学
明治大学
青山学院大学
立教大学
法政大学
中央大学
学习院大学
立命馆大学
关西学院大学
明治学院大学
多摩美术大学
武蔵野美术大学
女子美术大学
东京造形大学
芝浦工业大学
大阪艺术大学
东京工艺大学
京都精华大学
(其他)



MANABI 外語学院

MANABI Japanese Language Institute

www.manabi.co.jp ▶



长野校

ADD: 2-3-1 Ote, Ueda, Nagano
(JR 上田站徒歩10分)

☎ +81-268-28-7788
✉ nagano@manabi.co.jp

东京校

ADD: 2-10-5 Ryogoku, Sumida, Tokyo
(JR两国站徒歩3分)

☎ +81-3-6659-2885
✉ tokyo@manabi.co.jp